

CONTUL DE EXECUTIE AL BUGETULUI LOCAL-VENITURI (CENTRALIZAT)

Incheiat la data de 31.12.2012

-lei-


cod 20	Denumirea indicatorilor	Cod indicator	Prevederi bugetare initiale		Prevederi bug trim/definit.	Drepturi constatate			Incasari realizate	Stingeri pe alte cai decat incas	Drepturi constatate de incasat
			1	2		Total din care	Din anii preced.	Din anul curent			
	A										
	VENITURI - TOTAL (cod 00.02+00.15+06.16+00.37+45.02)	000102	9 000 300	11 422 075	14 307 901	3	4	5	6	7	8
							2 746 480	11 641 421	11 056 667		3 331 234
	VENITURI PROPRII (cod 00.02-11.02-37.02+00.15+06.16)	4802	5 063 403	6 813 283	10 165 649		2 746 480	7 430 169	6 054 415		3 331 234
	I. VENITURI CURENTE (cod 00.03+00.12)	0002	7 412 300	9 069 936	12 410 933		2 746 480	9 664 453	9 079 699		3 331 234
	A. VENITURI FISCALE (cod 00.04+06.02+00.09+00.10+00.11)	0003	6 487 300	7 922 642	9 959 061		1 400 934	8 558 127	7 899 219		2 059 842
	A1. IMPOZIT PE VENIT, PROFIT SI CASTIGURI DIN CAPITAL (cod 00.05+00.06+00.07)	0004	2 805 000	3 595 272	3 622 648			3 622 648	3 622 648		
	A1.2. IMPOZIT PE VENIT, PROFIT SI CASTIGURI DIN CAPITAL DE LA PERSOANE FIZICE (cod 03.02+04.02)	0006	2 805 000	3 595 272	3 622 648			3 622 648	3 622 648		
	Impozit pe venit (cod 03.02.17+03.02.18)	0302	112 000	112 000	89 106			89 106	89 106		
	Impozit pe veniturile din transferul proprietatilor imobiliare din patrimoniul personal	030218	112 000	112 000	89 106			89 106	89 106		
	Cota si suma defalcate din impozit pe venit (cod 04.02.01+04.02.03)	0402	2 693 000	3 483 274	3 533 542			3 533 542	3 533 542		
	Cota defalcata din impozit pe venit	040201	920 000	1 137 445	1 137 445			1 137 445	1 137 445		
	Sume alocate din cotele defalcate din impozit pe venit pentru echilibrarea bugetelor locale	040204	1 773 000	2 345 827	2 396 097			2 396 097	2 396 097		
	A3. IMPOZITE SI TAXE PE PROPRIETATE (cod 07.02)	0809	861 000	862 617	2 403 105		810 578	1 292 607	846 351		1 256 834
	Impozite si taxe pe proprietate (cod 07.02.01 la 07.02.03+07.02.50)	0702	861 000	862 617	2 403 105		810 578	1 292 607	846 351		1 256 834
	Impozit si taxa pe cladiri (cod 07.02.01.01+07.02.01.02)	070201	422 000	422 000	1 261 120		429 123	831 997	416 884		844 236
	Impozit pe cladiri de la persoane fizice	07020101	120 000	120 000	234 733		94 454	140 279	130 895		103 838
	Impozit si taxa pe cladiri de la persoane juridice	07020102	302 000	302 000	1 026 587		334 669	691 718	285 989		740 398
	Impozit si taxa pe teren (cod 07.02.02.01 la 07.02.02.03)	070202	401 000	402 617	814 689		379 526	434 161	402 091		412 906
	Impozit pe terenuri de la persoane fizice	07020201	329 000	329 000	676 669		338 371	338 298	322 353		354 316
	Impozit si taxa pe teren de la persoane juridice	07020202	72 000	71 907	136 311		41 157	95 154	79 028		58 283
	Impozit pe terenuri extrateritoriale+restante ani anteriori din impozit pe terenuri agricole	07020203		1 710	1 709			1 709	1 710		
	Taxe judiciare de timbru si alte taxe de timbru	070203	8 500	8 500	2 407		1 927	480	2 407		
	Alte impozite si taxe pe proprietate	070250	29 500	29 500	24 969			24 969	24 969		
	A4. IMPOZITE SI TAXE PE BUNURI SI SERVICII (cod 11.02+12.02+15.02+16.02)	0810	2 818 300	3 461 753	4 231 066		590 356	3 640 712	3 428 060		803 006

Denumirea indicatorilor	Cod indicator	Prevederi bugetare initiale	Prevederi bug trim/ definit.	Drepturi constatate			Incasari realizate	Stingeri pe alte cai decat incas	Drepturi constatate de incasat
				Total din care	Din anii preced.	Din anul curent.			
		1	2	3	4	5	6	7	8
Sume defalcate din TVA (cod 11.02.01+11.02.02+11.02.05 la 11.02.07)	8	2.348.817	2.992.270	2.992.270		2.992.270	2.992.270		
A									
Sume defalcate din taxa pe valoarea adaugata pentru finantarea cheltuielilor descentralizate la nivelul comunelor, oraselor, municipiilor si sectoarelor si Municipiului Bucuresti	110202	1.705.444	2.114.176	2.114.176		2.114.176	2.114.176		
Sume defalcate din taxa pe valoarea adaugata pentru echilibrarea bugetelor locale	110206	640.273	878.094	878.094		878.094	878.094		
Taxe pe servicii specifice (cod 15.02.01+15.02.50)	1502	100	100	100	91	- 60	31		
Impozit pe spectacole	150201		100		91	- 60	31		
Alte taxe pe servicii specifice	150250	100							
Taxe pe utilizarea bunurilor, autorizarea utilizarii bunurilor sau pe desfasurarea de activitati(cod 16.02.01+16.02.03+16.02.50)	1602	469.383	469.383	1.239.767	590.265	648.502	435.759		803.018
Taxa asupra mijloacelor de transport (cod 16.02.02.01+16.02.02.02)	160202	320.000	320.000	1.100.671	582.893	517.778	330.250		770.421
Impozitul pe mijloacele de transport destinate de persoane fizice	16020201	187.000	198.000	524.594	249.535	275.059	210.344		314.250
Impozitul pe mijloacele de transport destinate de persoane juridice	16020202	133.000	124.000	576.077	333.358	242.719	119.906		456.171
Taxe si tarife pentru eliberarea de licente si autorizatii de functionare	160203	17.000	17.000	21.388	2.384	19.004	13.536		7.830
Alte taxe pe utilizarea bunurilor, autorizarea utilizarii bunurilor sau pe desfasurarea de activitati	160250	132.383	132.383	116.708	4.068	111.730	91.971		24.737
A6. ALTE IMPOZITE SI TAXE FISCALE (cod 18.02)	0011	3.000	3.000	2.160		2.160	2.160		
Alte impozite si taxe fiscale (cod 18.02.50)	1802	3.000	3.000	2.160		2.160	2.160		
Alte impozite si taxe	180250	3.000	3.000	2.160		2.160	2.160		
C. VENITURI NEFISCALE (cod 00.13+00.14)	0012	925.000	1.147.294	2.451.872	1.345.546	1.106.326	1.180.480		1.271.392
C.1.VENITURI DIN PROPRIETATE (cod 30.02+31.02)	0013	488.000	488.000	734.503	269.075	466.428	530.137		214.364
Venituri din proprietate (cod 30.02.01+30.02.05+30.02.08+ 30.02.50)	3002	264.000	442.000	694.659	268.073	426.625	481.470		213.228
Venituri din concesiuni si inchideri	300205	364.000	442.000	694.698	268.072	426.626	491.470		213.228
Alte venituri din proprietate	300250				1	- 1			
Venituri din dobanzi (cod 31.02.03)	3102	44.000	44.000	39.803		39.803	38.667		1.136
Alte venituri din dobanzi	310203	44.000	44.000	39.803		39.803	38.667		1.136
C.2.VANZARI DE BUNURI SI SERVICII(cod 33.02+34.02+35.02+36.02+37.02)	0014	517.800	660.394	1.717.371	1.077.472	639.893	660.343		1.057.020
Venituri din prestari de servicii si alte activitati (cod 33.02.08+33.02.10+33.02.12+33.02.24+33.02.27 +33.02.28 +33.02.50)	3302	62.000	62.000	117.864	44.872	73.011	63.607		54.277
Venituri din prestari de servicii	330208	62.000	62.000	117.864	44.872	73.011	63.607		54.277
Venituri din taxe administrative, eliberari permise (cod 34.02.02+34.02.50)	3402	39.800	43.508	44.856	16.509	28.347	44.856		
Taxe entreprizuri de timbru	340202	16.500	16.500	14.951	520	14.431	14.951		

Denumirea indicatorilor	Cod indicator	Prevederi bugetare initiale		Prevederi bug trim/definit.	Drepturi constatate		Incasari realizate	Stingeri pe alte cal decat incas	Drepturi constatate de incasat
		1	2		Total din care	Din anii preced.			
Alte venituri din taxe administrative, eliberari permise	340250	22 500	27 000	29 905	15 989	13 916	29 905	7	8
Amenzi, penalitati si confiscari (cod 35.02.01 la 35.02.03+35.02.50)	3502	123 000	123 000	721 809	714 576	7 253	84 084		637 725
Venituri din amonzi si alte sanctiuni aplicate potrivit dispozitiilor legate	350201	123 000	123 000	721 809	714 576	7 253	84 084		637 725
Diverse venituri (cod 36.02.01+36.02.05+36.02.06 +36.02.07+36.02.11+36.02.22+36.02.50)	3602	293 000	420 224	820 952	301 515	519 437	455 926		365 026
Taxe speciale	360206	293 000	306 177	651 194	296 577	354 617	289 061		362 112
Venituri din ajutoare de stat recuperate	360211		3 967	3 967			3 967		
Alte venituri	360250		110 089	165 791	4 938	160 853	162 878		2 913
Transferuri voluntare, altcât decât subvențiile (cod 37.02.01+37.02.03+37.02.04+37.02.50)	3702		11 670	11 670		11 670	11 670		
Donatii si sponsorizari	370201		11 670	11 670		11 670	11 670		
Varcamințe din sectiunea de functionare pentru mentinerea sectiunii de dezvoltare a bugetului local (cu semnul minus)	370203	- 1 239 048	- 1 464 453	- 1 464 453		- 1 464 453	- 1 464 453		
Varcamințe din sectiunea de functionare	370204	1 239 048	1 464 453	1 464 453		1 464 453	1 464 453		
II. VENITURI DIN CAPITAL (cod 39.02)	0015		747 286	778 856		778 856	778 856		
Venituri din valorificarea unor bunuri (cod 39.02.01 la 39.02.07)	3902		747 286	778 856		778 856	778 856		
Venituri din valorificarea unor bunuri ale institutiilor publice	390201		60	59		59	59		
Venituri din vanzarea unor bunuri aparținând domeniului privat	390207		747 226	778 797		778 797	778 797		
IV. SUBVENȚII (cod 80.10)	0017	1 588 000	1 604 852	1 198 112		1 198 112	1 198 112		
SUBVENȚII DE LA ALTE NIVELE ALE ADMINISTRAȚIEI PUBLICE (cod 42.02+43.02)	0018	1 588 000	1 604 852	1 198 112		1 198 112	1 198 112		
Subvenții de la bugetul de stat(cod 42.02.01+42.02.03la 42.02.07+42.02.09+42.02.10+42.02.12 la 42.02.21+42.02.28+42.02.29+42.02.32 la 42.02.36+42.02.40 la 42.02.42+42.02.44 la 42.02.46+42.02.51+42.02.52)	4202	1 588 000	1 604 852	1 198 112		1 198 112	1 198 112		
Subvenții pentru mentinerea programelor multianuale prioritare de mediu si gospodarie a apelor	420213	1 584 000	1 499 392	1 092 651		1 092 651	1 092 651		
Subvenții pentru acordarea ajutorului pentru încălzirea locuinței cu lemne, carbuni, combustibili petrolieri	420234	4 000	16 786	16 786		16 786	16 786		
Sume primite de la administrațiile locale in cadrul programelor FEGA implementate de FEGA	420242		88 675	88 675		88 675	88 675		

CONDUCATORUL INSTITUTIEI,

DUMITRU CHIRU



RITCO MONICA

CONDUCATORUL COMPARTIMENTULUI FINANCIAR-CONTABIL

CONTUL DE EXECUTIE AL BUGETULUI LOCAL-VENTURI (DEZVOLTARE)

PRIMARIE
LUMINA
CONSTANTA

Incheiat la data de 31.12.2012


-lei-

cod 20	Denumirea indicatorilor	Cod indicator	Prevederi bugetare initiale		Prevederi bug trim/definit.	Drepturi constatate				Incasari realizate	Stingeri pe alte cai decat incas	Drepturi constatate de incasat
			1	2		Total din care	Din anii preced.	Din anul curent	6			
	A											
	VENITURI - TOTAL (cod 00.02+00.15+00.16+00.17+45.02)	000102	2 023 048	3 711 131		3 335 960	3 335 960	3 335 960	3 335 960			
	VENITURI PROPRII (cod 00.02+00.15+00.16)	4802		747 286		778 856	778 856	778 856	778 856			
	I. VENITURI CURENTE (cod 00.03+00.12)	0002	1 239 048	1 464 453		1 464 453	1 464 453	1 464 453	1 464 453			
	C. VENITURI FISCUALE (cod 00.13+00.14)	0012	1 239 048	1 464 453		1 464 453	1 464 453	1 464 453	1 464 453			
	CAVANZARI DE BUNURI SI SERVICII (cod 33.02+34.02+35.02+36.02+37.02)	0014	1 239 048	1 464 453		1 464 453	1 464 453	1 464 453	1 464 453			
	Transferuri voluntare, altele decat subventiile (cod 37.02.01+37.02.02+37.02.04+37.02.50)	3702	1 239 048	1 464 453		1 464 453	1 464 453	1 464 453	1 464 453			
	Varsaminte din sectiunea de functionare	370204	1 239 048	1 464 453		1 464 453	1 464 453	1 464 453	1 464 453			
	SLAVENITURI DIN CAPITAL (cod 39.02)	0015		747 286		778 856	778 856	778 856	778 856			
	Venituri din valorificarea unor bunuri (cod 39.02.01 la 39.02.07)	3902		747 286		778 856	778 856	778 856	778 856			
	Venituri din valorificarea unor bunuri ale institutiilor publice	390201		60		59	59	59	59			
	Venituri din vanzarea unor bunuri aparinand domeniului privat	390207		747 226		778 797	778 797	778 797	778 797			
	IV. SUBVENTII (cod 00.18)	0017	1 584 000	1 499 392		1 092 651	1 092 651	1 092 651	1 092 651			
	SUBVENTII DE LA ALTE NIVELE ALE ADMINISTRATIEI PUBLICE (cod 42.02+43.02)	0018	1 584 000	1 499 392		1 092 651	1 092 651	1 092 651	1 092 651			
	Subventii de la bugetul de stat (cod 42.02.01+42.02.03b 42.02.07+42.02.09+42.02.10+42.02.12 la 42.02.21+42.02.28+42.02.29+42.02.32 la 42.02.36+42.02.40 la 42.02.42+42.02.48 la 42.02.49+42.02.51+42.02.52)	4202	1 584 000	1 499 392		1 092 651	1 092 651	1 092 651	1 092 651			
	Subventii pentru finantarea programelor multianuale prioritare de mediu si gospodarie a apelor	420213	1 584 000	1 499 392		1 092 651	1 092 651	1 092 651	1 092 651			

CONDUCATORUL COMPARTIMENTULUI FINANCIAR-CONTABIL

CONDUCATORUL INSTITUTIEI,
DUMITRU CHIRU

RITCO MONICA



Cod indicator	Denumirea indicatorilor	Credite de angajam.	Creante bugetare		Angajament e bugetare	Angajam. legale	Plati efectuate	Angajam. legale de platit	Cheltuieli efective
			anuala aprob. la finele per.	trm. cumulate					
B	A	1	2	3	4	5	6	7	8
5002	TOTAL CHELTUIELI (cod 50.02+59.02+63.02+70.02+74.02+79.02)		10 796 562	13 205 341	13 204 885	11 290 504	11 099 790	190 714	7 523 674
500202	Partea a SERVICII PUBLICE GENERALE(cod51.02+54.02+55.02+56.02)		1 821 250	2 732 847	2 732 747	2 513 573	2 460 091	53 482	2 039 596
5102	Authoritati publice si actiuni externe (cod 51.02.01)		1 821 250	2 682 847	2 682 747	2 484 080	2 430 603	53 477	2 033 409
510201	Authoritat executive si legislative (cod 51.02.01.03)		1 821 250	2 682 847	2 682 747	2 484 080	2 430 603	53 477	2 033 409
51020103	Authoritati executive		1 821 250	2 682 847	2 682 747	2 484 080	2 430 603	53 477	2 033 409
5402	Alte servicii publice generale (cod 54.02.05 la 54.02.50)			50 000	50 000	29 493	29 493	5	26 187
540250	Alte servicii publice generale			50 000	50 000	29 493	29 493	5	26 187
5902	Partea a II-a APARARE, ORDINE PUBLICA SI SIGURANTA NATIONALA (60.02+61.02)		203 000	226 525	226 525	155 418	130 835	24 563	140 139
6102	Ordine publica si siguranta nationala(cod 61.02.03 la 61.02.50)		203 000	226 525	226 525	155 418	130 835	24 563	140 139
610203	Ordine publica (cod 61.02.03.04)		195 800	198 525	198 525	152 982	128 419	24 563	137 182
61020304	Politia locala		195 800	198 525	198 525	152 982	128 419	24 563	137 182
610205	Protectie civila si protectia contra incendiilor (protectie civila nonmilitara)		8 000	28 000	28 000	2 436	2 436		2 957
6302	Partea a III-a CHELTUIELI SOCIALE-CHELTUIELI SOCIALE(cod65.02+66.02+67.02+68.02)		3 193 248	3 427 393	3 427 037	3 154 163	3 071 396	82 767	3 055 996
6502	Invatamant (cod 65.02.05+65.02.04+65.02.05+65.02.07+65.02.11+65.02.50)		1 773 248	2 234 073	2 234 073	2 162 906	2 147 906	15 000	2 161 177
650203	Invatamant prescolar si primar (65.02.03.01+65.02.03.02)		1 773 248	2 234 073	2 234 073	2 162 906	2 147 906	15 000	2 161 177
65020301	Invatamant prescolar		357 300	465 234	465 234	463 651	463 651		458 577
65020302	Invatamant primar		1 415 948	1 768 839	1 768 839	1 699 255	1 684 255	15 000	1 702 600
6602	Sanatare (cod 66.02.06+66.02.50)		100 000	100 000	100 000	65 440	65 440		60 202
660250	Alte cheltuieli in domeniul sanataii (cod 66.02.50)		100 000	100 000	100 000	65 440	65 440		60 202
66025050	Alte institutii si actiuni sanitare		100 000	100 000	100 000	65 440	65 440		60 202
6702	Cultura, recreere si religie (cod 67.02.03+67.02.05+67.02.06+67.02.50)		833 500	570 265	570 265	403 142	403 142		379 609
670203	Servicii culturale (67.02.03.02 la 67.02.03.30)		315 000	50 616	58 616	50 329	50 329		42 237
67020302	Biblioteca publice comunale, orasenesti, municipale		45 000	30 418	30 418	30 418	30 418		31 856
67020307	Gamini culturale		20 000	10 200	10 200	5 601	5 601		4 871
67020330	Alte servicii culturale		50 000	10 000	10 000	6 310	6 310		6 310

Denumirea indicatorilor	Cod indicator	Credite de angajam.	Creante bugetare		Angajam. e buget	Angajam. legale	Plati efectuate	Angajam. legale de platit	Cheltuieli efective
			anuale aprob. la finele per.	trim. cumulate					
	E	1	2	3	4	5	6	7	8
Activități recreative și sportive (cod 67.02.05.02 în 67.02.05.03)	670205		646 000	417 771	417 771	270 161	270 161		286 707
Tineret	67020502		6 000	6 000	6 000				
Întreținere grădini publice, parcuri, zone verzi, baze sportive și de agrement	67020503		640 000	411 771	411 771	270 161	270 161		286 707
Servicii religioase	670206		20 000	20 000	20 000	10 000	10 000		10 000
Alte servicii în domeniul culturii, recreerii și religiei	670250		52 500	73 900	73 900	72 632	72 632		40 665
Asigurări și asistență socială (cod 68.02.04+68.02.05+68.02.06+68.02.10+68.02.11+68.02.12+68.02.15+68.02.50)	6802		486 500	523 031	522 675	522 675	454 908	67 767	455 008
Asistența socială în caz de boli și invalidități (cod 68.02.05.02)	680205		352 000	326 500	326 500	200 205	200 205	36 295	290 767
Asistența socială în caz de invaliditate	68020502		352 000	326 500	326 500	200 205	200 205	36 295	290 767
Prevenirea excluderii sociale (cod 68.02.15.01+68.02.15.02)	680215		13 100	13 100	12 744	12 744	11 416	1 328	11 554
Ajutor social	68021501		13 100	13 100	12 744	12 744	11 416	1 328	11 554
Alte cheltuieli în domeniul asigurărilor și asistenței sociale	680250		121 400	183 431	183 431	183 431	153 287	30 144	152 687
Partea a IV-a SERVICII ȘI DEZVOLTARE PUBLICĂ, LOCUINTE, MEDIU ȘI APE (cod 70.02.+74.02)	6902		3 789 960	4 364 724	4 364 724	3 595 459	3 565 557	29 902	1 774 048
Locuințe, servicii și dezvoltare publică (cod 70.02.03+70.02.05+70.02.07+70.02.50)	7002		1 221 160	1 446 333	1 446 333	1 100 753	1 070 896	29 902	586 943
Alimentări cu apă și amenajări hidrotehnice (cod 70.02.05.01+70.02.05.02)	700205		502 920	603 573	603 573	496 661	468 779	29 902	17 853
Alimentare cu apă	70020501		502 920	603 573	603 573	496 661	468 779	29 902	17 853
Iluminat public și electrificări rurale	700206		391 240	520 170	520 170	316 902	316 902		283 610
Alimentare cu gaze naturale în locuințe	700207		77 000	39 000	39 000				
Alte servicii în domeniul locuințelor, serviciilor și dezvoltării comunale	700250		250 000	283 590	283 590	203 215	203 215		297 450
Protecția mediului (cod 74.02.03+74.02.05+74.02.06)	7402		2 488 800	2 918 391	2 918 391	2 494 661	2 494 661		1 175 135
Salubritatea și gestionarea deșeurilor (cod 74.02.05.01+74.02.05.02)	740205		471 000	703 000	703 000	638 267	638 267		952 405
Salubritate	74020501		471 000	703 000	703 000	638 267	638 267		952 405
Colectarea, tratarea și dispoziția deșeurilor	74020502		456 000	690 400	690 400	620 760	620 760		940 766
Canalizarea și tratarea apelor reziduale	740206		15 000	17 600	17 600	17 507	17 507		11 639
Partea a V-a ACTIVITĂȚI ECONOMICE (cod 80.02+81.02+83.02+84.02+87.02)	7902		2 017 808	2 210 391	2 210 391	1 856 394	1 856 394		222 730
Activități generale economice, comerciale și de muncă (cod 80.02.01)	8002		1 869 104	2 453 852	2 453 852	1 071 891	1 071 891		493 895
Activități generale economice și comerciale (cod 80.02.01.06 în 80.02.01.50)	800201		75 284	25 284	25 284				
Programa de dezvoltare regională și socială	80020110		75 284	25 284	25 284				

Denumirea indicatorilor	Cod indicator	Credite de angajam.	Creante bugetare		Angajam. e buget.	Angajam. legale	Plati efectuate	Angajam. legale de platit	Cheltuieli efective
			anuale aprob. la finele per.	trim. cumulate					
A	8	1	2	3	4	5	6	7	8
Alte cheltuieli pentru activitati economice si comerciale	80020130		50 000						
Agricultura, silvicultura, piscicultura si vanatoarea (cod 03.02.03)	8302		259 540	348 215	348 215				
Agricultura (cod 03.02.03.30+83.02.03.03)	830203		259 540	348 215	348 215				
Alte cheltuieli in domeniul agriculturii	83020330		259 540	348 215	348 215				
Transporturi (cod 84.02.03+84.02.06+84.02.59)	8402		1 534 280	2 080 353	2 080 353	1 871 891	1 871 891		493 895
Transport rutier (cod 84.02.03-01 la 84.02.03.03)	840203		1 534 280	2 080 353	2 080 353	1 871 891	1 871 891		493 895
Drumuri si poduri	84020301		45 000	69 000	69 000	74 973	74 973		74 973
Strazi	84020302		1 489 280	1 991 353	1 991 353	1 796 918	1 796 918		418 922
Excedent (98.02.96+98.02.97)	9802		- 1 796 262				43 125		
Deficit (99.02.96+99.02.97)	9902			1 783 266					

CONDUCATORUL INSTITUTIEI,

DUMITRU CHIRU



(Handwritten signature)

CONDUCATORUL COMPARTIMENTULUI

RITCO MONICA

(Handwritten signature)

CONT DE EXERCIȚIU AL BUGETULUI LOCAL - CHELTUIELI FUNCȚIONARE

Anexa 13

PRIMĂRIE
LUMINA
CONSTANTA

Incheiat la data de 31.12.2012

-lei-

Cod indicator	Denumirea indicatorilor	Credite de angajam.	Creante bugetare		Angajam. de bugetare	Angajam. legale	Plati efectuate	Angajam. legale de platit	Cheltuieli efective
			anuale aprob. la finele per.	trim. cumulate					
B	A	1	2	3	4	5	6	7	8
5002	TOTAL CHELTUIELI (cod 50.02+59.02+63.02+70.02+74.02+79.02)		6 190 248	7 740 944	7 740 488	7 183 629	7 073 294	110 335	7 160 723
500202	Partea a SERVICIILOR PUBLICE GENERALE(cod51.02+54.02+55.02+56.02)		1 635 000	1 967 499	1 967 399	1 911 556	1 906 551	3 005	1 963 488
5102	Autoritati publice si actiuni externe (cod 51.02.01)		1 635 000	1 917 499	1 917 399	1 882 063	1 879 063	3 000	1 937 301
510201	Autoritati executive si legislative (cod 51.02.01.03)		1 635 000	1 917 499	1 917 399	1 882 063	1 879 063	3 000	1 937 301
51020103	Autoritati executive		1 635 000	1 917 499	1 917 399	1 882 063	1 879 063	3 000	1 937 301
5402	Alte servicii publice generale (cod 54.02.05 la 54.02.50)			50 000	50 000	29 493	29 488	5	26 187
540250	Alte servicii publice generale			50 000	50 000	29 493	29 488	5	26 187
5902	Partea a II-a APARARE, ORDINE PUBLICA SI SIGURANTA NATIONALA (60.02+61.02)		203 000	226 525	226 525	155 418	130 855	24 563	140 139
6102	Ordinea publica si siguranta nationala(cod 61.02.03 la 61.02.50)		203 000	226 525	226 525	155 418	130 855	24 563	140 139
610203	Ordinea publica (cod 61.02.03.04)		195 000	198 525	198 525	152 982	128 419	24 563	137 182
61020304	Politia locale		195 000	198 525	198 525	152 982	128 419	24 563	137 182
610205	Protectie civila si protectia contra incendiilor (protectie civila nonmilitara)		8 000	28 000	28 000	2 436	2 436		2 957
6302	Partea a III-a CHELTUIELI SOCIALE-CULTURALE(cod65.02+66.02+67.02+68.02)		2 080 748	3 269 622	3 269 266	3 122 106	3 039 429	82 767	3 055 431
6502	Invatamant (cod 65.02.03+65.02.04+65.02.05+65.02.07+65.02.11+65.02.50)		1 773 248	2 234 073	2 234 073	2 162 906	2 147 906	15 000	2 160 612
650203	Invatamant prescolar si primar (65.02.03.01+65.02.03.02)		1 773 248	2 234 073	2 234 073	2 162 906	2 147 906	15 000	2 160 612
65020301	Invatamant prescolar		357 300	465 234	465 234	463 651	463 651		458 577
65020302	Invatamant primar		1 415 948	1 768 839	1 768 839	1 699 255	1 684 255	15 000	1 702 035
6602	Sanatate (cod 66.02.06+66.02.50)		100 000	100 000	100 000	65 440	65 440		60 202
660250	Alte cheltuieli in domeniul sanatatii (cod 66.02.50)		100 000	100 000	100 000	65 440	65 440		60 202
66025050	Alte institutii si actiuni sanitare		100 000	100 000	100 000	65 440	65 440		60 202
6702	Cultura, recreere si religie (cod 67.02.03+67.02.05+67.02.06+67.02.50)		321 000	412 518	412 518	371 175	371 175		379 609
670203	Servicii culturale (67.02.03.02 la 67.02.03.30)		115 000	58 618	58 618	50 329	50 329		42 237
67020302	Biblioteci publice comunale, orasenesti, municipale		45 000	38 418	38 418	38 418	38 418		31 456
67020307	Gamine culturale		20 000	10 200	10 200	5 601	5 601		4 471
67020330	Alte servicii culturale		50 000	10 000	10 000	6 310	6 310		6 310

Denumirea indicatorilor	Cod indicator	Credite de aneajam.	Creante bugetare		Angajam. e buge. 3	Angajam. legal	Plati efectuate	Angajam. legale de platit	Cheltuieli efective
			anuate aprob. la finele per.	trim. cumulate					
	E	1	2	3	4	5	6	7	8
Servicii recreative si sportive (cod 67.02.05.02 la 67.02.05.02)	670205		146 000	292 000	292 000	270 181	270 181		286 707
Yinet	67020502		6 000	6 000	6 000				
Intretinere gradini publice, parcuri, zone verzi, baze sportive si de agrement	67020503		140 000	286 080	286 000	270 181	270 181		286 707
Servicii religioase	670206		20 000	20 000	20 000	10 000	10 000		10 000
Alte servicii in domeniul culturii, recreerii si religiei	670250		40 000	41 900	41 900	40 655	40 655		40 655
Asigurari si asistenta sociala (cod 68.02.04+68.02.05+68.02.06+68.02.10+68.02.11+68.02.12+68.02.15+68.02.50)	6802		486 500	523 831	522 675	522 675	454 908	67 767	455 008
Asistenta sociala in caz de boli si invaliditati (cod 68.02.05.02)	680205		352 000	326 500	326 500	326 500	290 205	36 295	290 767
Asistenta sociala in caz de invaliditate	68020502		352 000	326 500	326 500	326 500	290 205	36 295	290 767
Prevenirea excluderii sociale (cod 68.02.15.01+68.02.15.02)	680215		13 100	13 100	12 744	12 744	11 416	1 328	11 554
Ajutor social	68021501		13 100	13 100	12 744	12 744	11 416	1 328	11 554
Alte cheltuieli in domeniul asigurarii si asistentei sociale	680250		121 400	183 431	183 431	183 431	153 287	30 144	152 687
Partea a IV-a SERVICII SI DEZVOLTARE PUBLICA, LOCUINTE, MEDIU SI APE (cod 70.02+74.02)	6902		1 225 500	1 638 020	1 638 020	1 500 564	1 500 564		1 507 770
Locuinte, servicii si dezvoltare publica (cod 70.02.03+70.02.05+70.02.06+70.02.07+70.02.50)	7002		601 000	663 520	663 520	596 662	596 662		598 913
Alimentari cu apa si amenajari hidrotehnice (cod 70.02.05.01+70.02.05.02)	700205		49 000	49 000	49 000	33 255	33 255		17 853
Alimentare cu apa	70020501		49 000	49 000	49 000	33 255	33 255		17 853
Iluminat public si electricitati rurale	700206		225 000	291 930	291 930	200 192	280 192		283 610
Alimentare cu gaze naturale in localitati	700207		77 000	39 000	39 000				
Alte servicii in domeniul locuintelor, serviciilor si dezvoltarii comunale	700250		250 000	263 590	263 590	263 215	263 215		297 450
Protectia mediului (cod 74.02.03+74.02.05+74.02.06)	7402		624 500	974 500	974 500	903 902	903 902		906 857
Salubritate si gestiunea deeurilor (cod 74.02.05.01+74.02.05.02)	740205		471 000	708 000	708 000	636 367	636 267		636 127
Salubritate	74020501		456 000	690 400	690 400	620 760	620 760		674 400
Colectarea, tratarea si distrugerea deeurilor	74020502		15 000	17 600	17 600	17 507	17 507		11 639
Canalizarea si tratarea apelor reziduale	740206		153 500	266 500	266 500	265 635	265 635		222 730
Partea a V-a ACTIUNI ECONOMICE (cod 80.02+81.02+83.02+84.02+87.02)	7902		446 000	609 278	609 278	493 895	493 895		493 895
Actiuni generale economice, comerciale si de munca (cod 80.02.01)	8002		50 000						
Actiuni generale economice si comerciale (cod 80.02.01.06 la 80.02.01.30)	800201		50 000						
Alte cheltuieli pentru actiuni economice si comerciale	80020130		50 000						

Denumirea indicatorilor	Cod indicator	Credite de angajam.	Creante bugetare		Angajar. e buget.	Angajam. legale	Plati efectuate	Angajam. legale de platit	Cheltuieli efective
			anuale aproh. la finele per.	2					
Transporturi (cod B4.02.03+B4.02.06+B4.02.50)	B402	1	396 000	609 278	609 278	493 895	493 895		493 895
Transport rutier (cod B4.02.03.01 la B4.02.03.03)	B40203		396 000	609 278	609 278	493 895	493 895		493 895
Drumuri si poduri	B4020301		45 000	89 000	89 000	74 973	74 973		74 973
Strazi	B4020302		351 000	520 278	520 278	418 922	418 922		418 922
Deficit (99.02.96+99.02.97)	9902		12 996				647 413		

CONDUCATORUL INSTITUTIEI,
DUMITRU CHIRU



[Handwritten signature]

CONDUCATORUL COMPARTIMENTULUI

RITCO MONICA

[Handwritten signature]

CONT DE EXPLUZIE AL BUGETULUI LOCAL - CHELTUIELI DEZVOLTARE

Anexa 13

PRIMĂRIE
LUMINA
CONSTANTA

Incheiat la data de 31.12.2012


-Jei-

Denumirea indicatorilor	Cod indicator	Credite de angajam.	Creante bugetare		Angajament e bugetare	Angajam. legale	Plati efectuate	Angajam. legale de platit	Cheltuieli efective
			anuale aprob. la finele per.	trim. cumulate					
A	B	1	2	3	4	5	6	7	8
TOTAL CHELTUIELI (cod 50.02+59.02+63.02+70.02+74.02+79.02)	5002		4 006 314	5 494 397	5 494 397	4 106 875	4 026 496	30 379	362 951
Partea a I-a SERVICII PUBLICE GENERALE(cod 51.02+54.02+55.02+56.02)	500202		186 250	765 348	765 348	602 017	551 540	50 477	96 108
Autoritati publice si actiuni externe (cod 51.02.02)	5102		186 250	765 348	765 348	602 017	551 540	50 477	96 108
Autoritati executive si legislative (cod 51.02.01.03)	510201		186 250	765 348	765 348	602 017	551 540	50 477	96 108
Autoritati executive	51020103		186 250	765 348	765 348	602 017	551 540	50 477	96 108
Partea a II-a CHELTUIELI SOCIAL-CULTURALE(cod 65.02+66.02+67.02+68.02)	6302		512 500	1 577 771	1 577 771	31 967	31 967		565
Invatamant (cod 65.02+65.02.04+65.02.05+65.02.07+65.02.11+65.02.50)	6502								565
Invatamant prescolar si primar (65.02.03.01+65.02.03.02)	650203								565
Invatamant primar	65020302								565
Cultura, recreere si religie (cod 67.02.03+67.02.05+67.02.06+67.02.50)	6702		512 500	1 577 771	1 577 771	31 967	31 967		
Servicii recreative si sportive (cod 67.02.05.02 la 67.02.05.03)	670205		500 000	1 257 771	1 257 771				
Intretinere gradini publice, parcuri, zone verzi, baze sportive si de agrement	67020503		500 000	1 257 771	1 257 771				
Alte servicii in domeniile culturii, recreerii si religiei	670250		12 500	32 000	32 000	31 967	31 967		
Partea a IV-a SERVICII SI DEZVOLTARE PUBLICA, LOCUINTE, MEDIU SI APE (cod 70.02+74.02)	6902		2 484 860	2 726 704	2 726 704	2 094 895	2 064 993	29 902	266 278
Locuinte, servicii si dezvoltare publica (cod 70.02.03+70.02.05+70.02.06+70.02.07+70.02.50)	7002		620 160	782 813	782 813	504 136	474 234	29 902	
Alimentari cu apa si amenajari hidrotehnice (cod 70.02.05.01+70.02.05.02)	700205		453 920	554 573	554 573	465 426	435 524	29 902	
Alimentare cu apa	70020501		453 920	554 573	554 573	465 426	435 524	29 902	
Trimitat public si electrificari rurale	700206		166 240	228 240	228 240	38 710	38 710		
Protectia mediului (cod 74.02+74.02.05+74.02.06)	7402		1 864 300	1 943 891	1 943 891	1 590 759	1 590 759		266 278
Sanitaritate si gestiunea deeurilor (cod 74.02.05.01+74.02.05.02)	740205								266 278
Salubritate	74020501								266 278
Canalizarea si tratarea apelor reziduale	740206		1 864 300	1 943 891	1 943 891	1 590 759	1 590 759		
Partea a V-a ACTIUNI ECONOMICE (cod 80.02+81.02+83.02+84.02+87.02)	8002		1 423 104	1 844 574	1 844 574	1 377 996	1 377 996		
Actiuni generale economice, comerciale si de munca (cod 80.02.01)	800201		25 284	25 284	25 284				
Actiuni generale economice si comerciale(cod 80.02.01.06 la 80.02.01.30)	80020106		25 284	25 284	25 284				

Denumirea indicatorilor	Cod indicator	Credite de angajam.	Creante bugetare		Angajarile buget. a	Angajam. legale	Plati efectuate	Angajam. legale de platit	Cheltuieli efective
			anuale aprob. la finele per.	num. cumulate					
A	B	1	2	3	4	5	6	7	8
Programa de dezvoltare regionala si sociala	00020110		25 264	25 264	25 264				
Agricultura, silvicultura, piscicultura si vanatoarea (cod 03.02.03)	0302		259 540	348 215	348 215				
Agricultura (cod 03.02.03.30+03.02.03.03)	030203		259 540	348 215	348 215				
Alte cheltuieli in domeniul agriculturii	03020330		259 540	348 215	348 215				
Transporturi (cod 04.02.03+04.02.06+04.02.50)	0402		1 438 280	1 471 075	1 471 075	1 377 996	1 377 996		
Transport rutier (cod 04.02.03.01 la 04.02.03.03)	040203		1 438 280	1 471 075	1 471 075	1 377 996	1 377 996		
Strazi	04020303		1 438 280	1 471 075	1 471 075	1 377 996	1 377 996		
Excedent (98.02.96+98.02.97)	9802						690 536		
Deficit (99.02.96+99.02.97)	9902		1 783 266	1 783 266					

CONDUCATORUL INSTITUTIEI,

DUMITRU CHIRU



(Handwritten signature)

CONDUCATORUL COMPARTIMENTULUI

RITCO MONICA

(Handwritten signature)